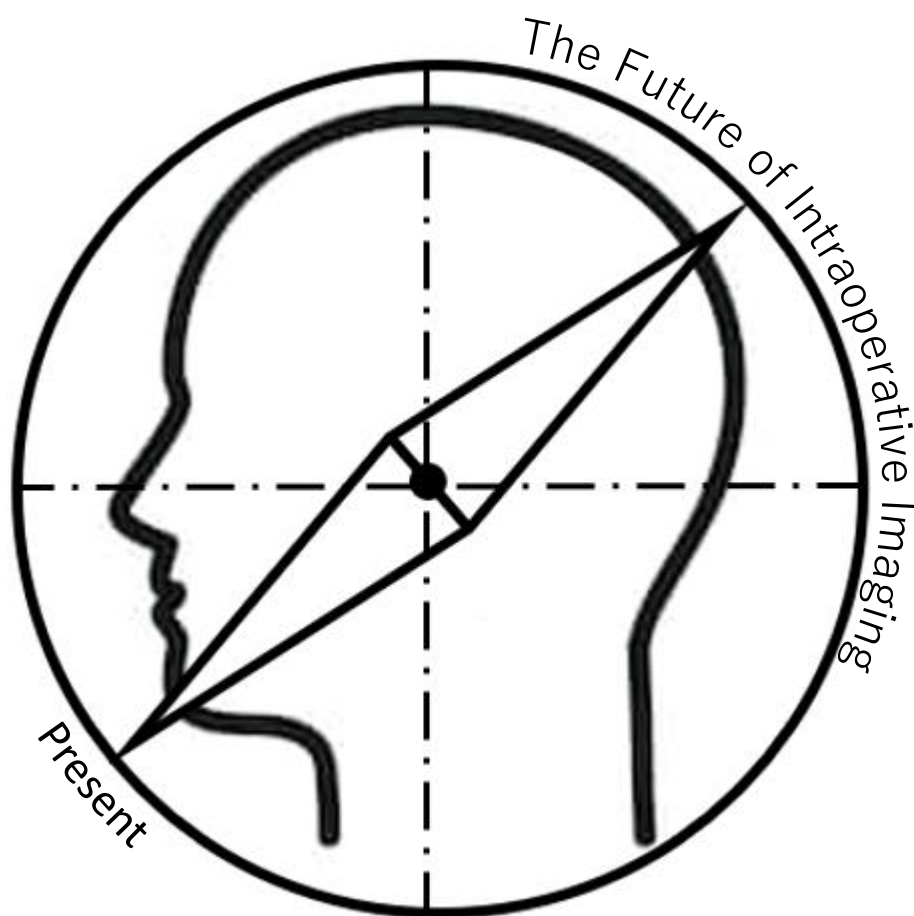


第20回日本術中画像情報学会 座長用 マニュアル



発表を始める前に

通常の学会と違い、画面を通してご対応いただくため、意思疎通も取りずらいと思います。

ご不便をおかけしますが、ご協力を宜しくお願い致します。

学会以前に確認していただくことがいくつかございます。

事前に必ずお読みいただきご準備ください。

特に、遠隔（リモート）でのご参加の為、ご自身のインターネット環境に依存します。その為、事務局側で対応ができません。より良い環境でご発表いただくために事前確認のご協力をお願いします。

ウェビナーについて

本学会では、ZOOMを利用します。

Zoomウェビナーの参加には、Zoomから直接招待メールが届きます。

セキュリティの関係で迷惑メールに入ってしまったたり、受け取りを拒否してしまったり

する場合があります。

Zoom no-reply@zoom.usからのメールが受け取れるようにしてください。

準備について

【パソコンについて】

ご自身のパソコンをご用意ください。
カメラとマイクの機能が付いたものをご準備ください。
Zoomのログインをお願いします。

できるだけ新しいパソコンでご利用ください。

MacはmacOS XとmacOS 10.9以降
WindowsはWindows 10*

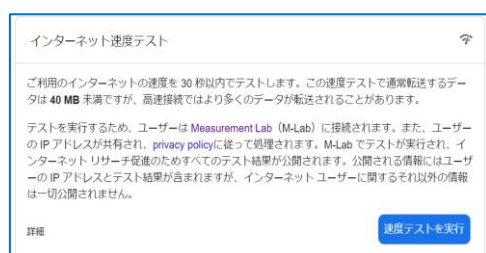
パソコンのスペックは
デュアルコア2Ghz以上（i3/i5/i7またはAMDと同等）
メモリは4 Gb以上

インターネット環境について

インターネットの配信・受信に関しては、安定した通信環境が必要です。推奨速度は、上り下り**30Mbps**です。（Zoomのホームページでは3Mbpsとありますが、快適に使用するにはもっと速度のある環境が必要です）

パソコンの場合は、出来る限り有線LANをご利用ください。
Wifiをご利用の方は、出来るだけ通信環境の安定した場所からご利用ください。

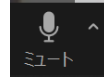
※スピードテストについて
スピードを測りたい場合は、Googleに入ってください「スピードテスト」と検索してください。



左の画面から速度テストができます。

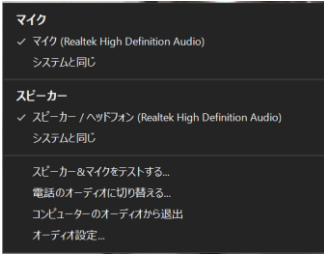
音響について

事前にZoomのオーディオ設定で



の横の山印を押してください。

「スピーカー & マイクをテストする」
を選択してください。



以下の表示が出ます。音が聞こえたら
「はい」を選択してください。

音が聞こえない場合はスピーカーの音量を確認してください。



次に以下の表示が出ましたらパソコンやマイクに向かって
話しかけてください。

同じ声が聞こえやすい音量で返って来たらマイクに
問題はございません。「はい」を選んで終了です。



【ヘッドセットについて】

可能であれば、ヘッドセットのご準備をお願いします。
ご利用いただくとご自身の声が視聴している皆様に
聞き取りやすくなります。

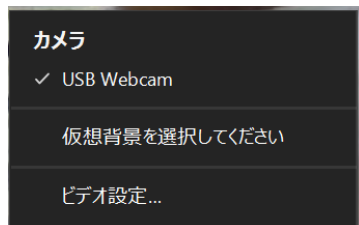
接続の際には、ヘッドセットの音声チェックも
忘れないようお願いします。



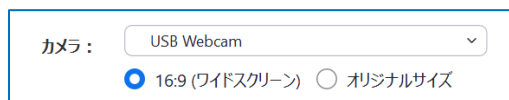
カメラについて

Zoomにログインをしてご自分の顔が映っていれば問題ございません。

映らない場合は、 の横の山の印を押してください。



「ビデオ設定」を選択してください。



「カメラ」の部分をお他のカメラに選択を変えてみてください。

当日の流れについて

- ① 開演予定**20分前**に指定のID、パスワードでログインしてください。
- ② デイレクターとZoomの使用方法、会の進行について打ち合わせをします。
- ③ 打ち合わせが終了しましたら、そのままログイン状態でお待ちください。視聴する方が早めに入ってくる可能性があります。話し合いなどせずにそのままお待ちください。進行状況についても打合せ時にお知らせします。
- ④ 開始**5分前**になりましたらお声掛けをします。マイクOFF、カメラOFFのまま開始時間になるまでお待ちください。
- ⑤ 本番時間になりましたらアナウンスが入ります。プログラムの順番で発表映像→質疑応答を繰り返します。ご自分の順番で、発表映像が終わりましたら質疑応答になります。マイクON、カメラONにして質問にお答えください。

質疑応答について（手を挙げる）

① Zoomで視聴している方の質問を「①手を挙げる」で行った場合。

Zoom下部ツールバー内

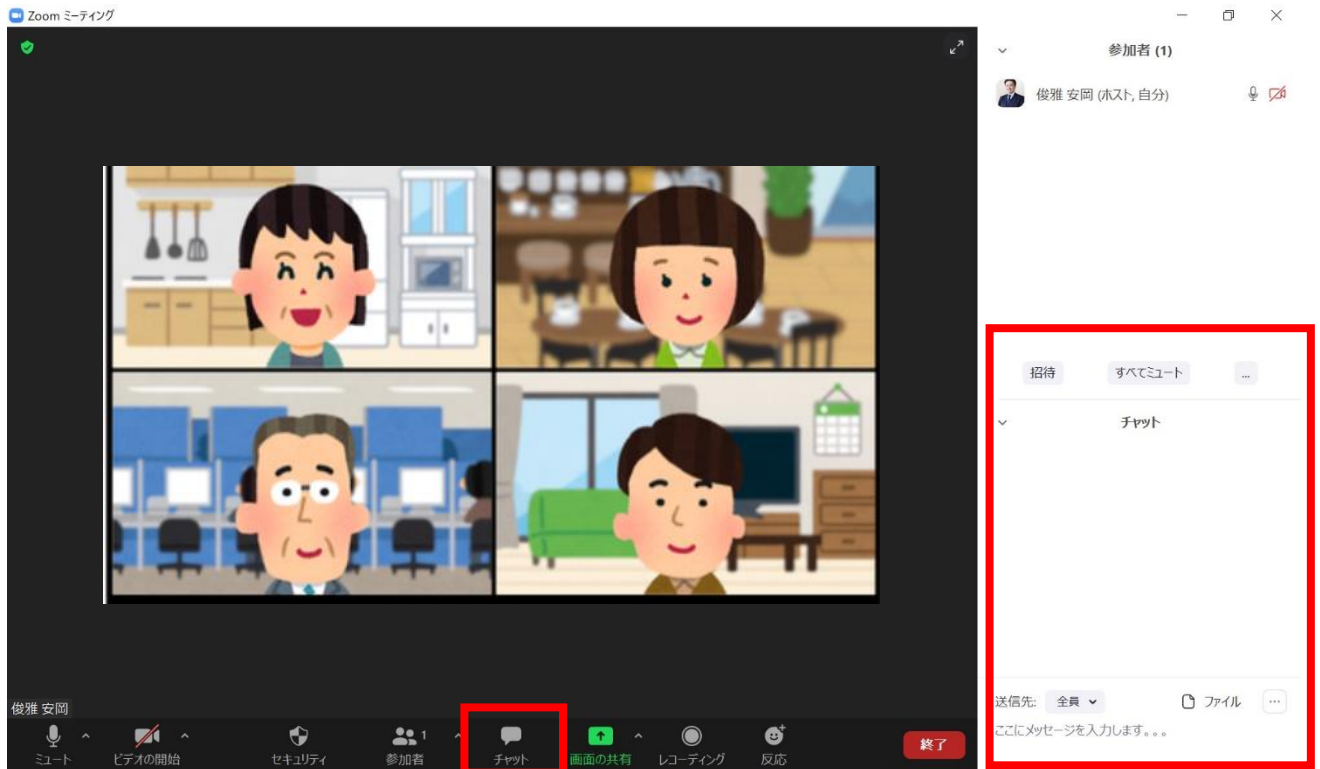


② 事務局側で選ばれた方は声で質問ができるようになります。

ご質問に対してお応えください。この際は座長の作業はございません。質疑応答についての内容のコントロールをお願い致します。

質疑応答について（チャットの場合）

① Zoomで視聴している方の質問を「②チャット」で行った場合。



チャットボタン

チャット記入場所

②手を挙げて質問している方を優先ください。

③次にチャット記入場所に質問が入ったら、順番に質疑内容を確認して、読み上げて、質疑応答を行ってください。

次の講演のログインについて

- ・ 講演が終了したら、ZOOMのミーティングルームからご退出ください。
- ・ 次のセッションは別のZOOMのミーティングルームとなります。
- ・ プログラムのセッションごとに「Zoomはこちら」と「ミーティングID」「パスコード」が表示されていますので、次のセッションのミーティングルームにお入りください。

2020年12月12日(土)
第20回日本術中画像情報学会

8:55~9:00 開会挨拶：松前 光紀
9:00~9:30 シンポジウム1『術中画像情報の処理と統合』
座長：斉藤 延人

Zoomはこちら

ミーティングID: 99 ● 891 ● 993 ●

9:30~9:55 一般演題1『術中画像支援手術 I』
座長：森田 明夫

Zoomはこちら

ミーティングID: 99 ● 891 ● 993 ●
パスコード: 75 ● 78 ●

退出

ログイン